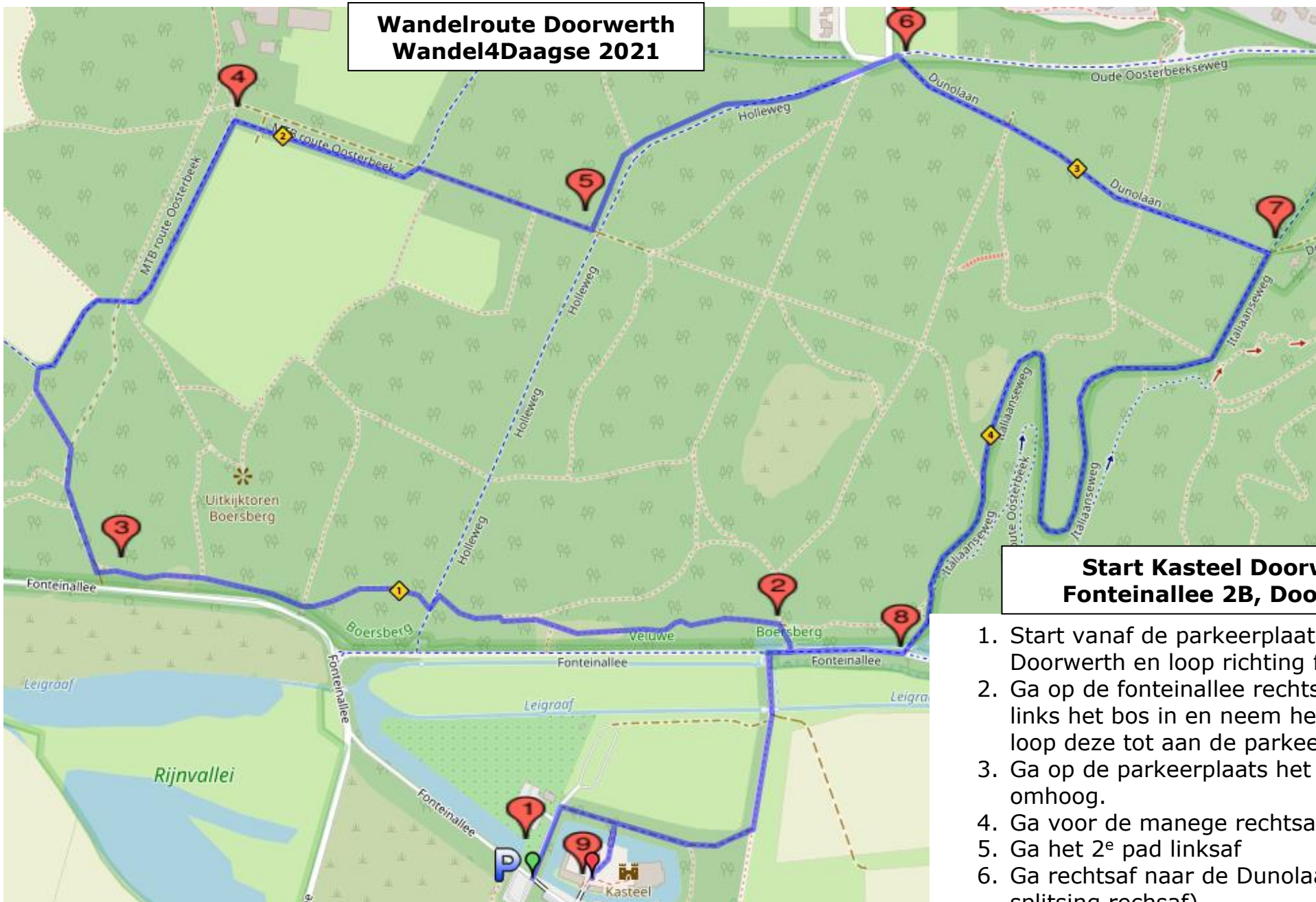


Wandelroute Doorwerth Wandel4Daagse 2021

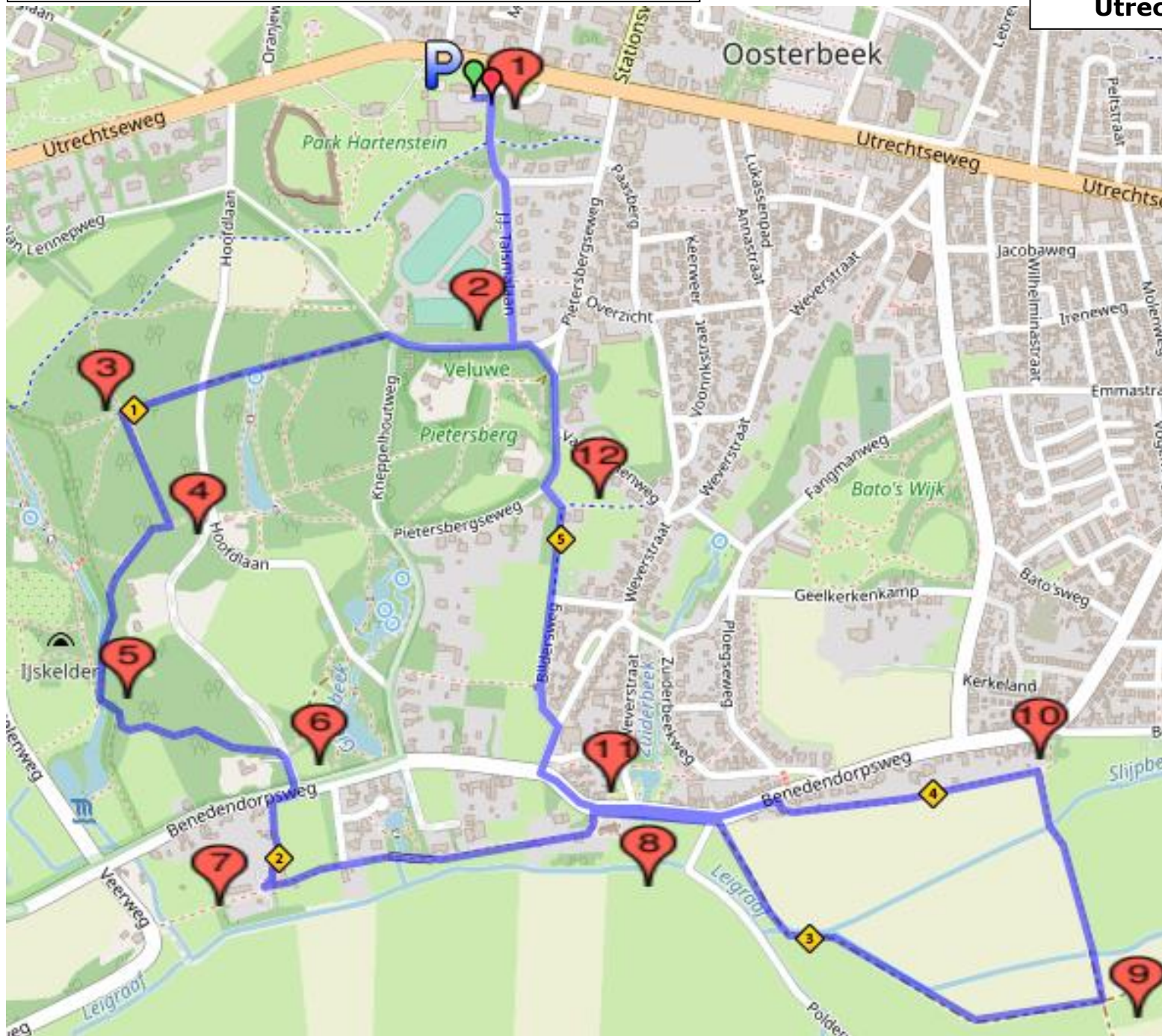


Start Kasteel Doorwerth Fonteinallee 2B, Doorwerth

1. Start vanaf de parkeerplaats bij Kasteel Doorwerth en loop richting fonteinallee.
2. Ga op de fonteinallee rechtsaf en direct links het bos in en neem het linker pad en loop deze tot aan de parkeerplaats
3. Ga op de parkeerplaats het rechter pad omhoog.
4. Ga voor de manege rechtsaf
5. Ga het 2^e pad linksaf
6. Ga rechtsaf naar de Dunolaan (op de Y splitsing rechtsaf).
7. Rechtsaf op de Italiaanseweg en loop deze helemaal uit.
8. Ga rechtsaf terug richting het kasteel
9. Je bent weer terug bij het Kasteel.

Wandelroute Oosterbeek - Wandel4daagse 2021

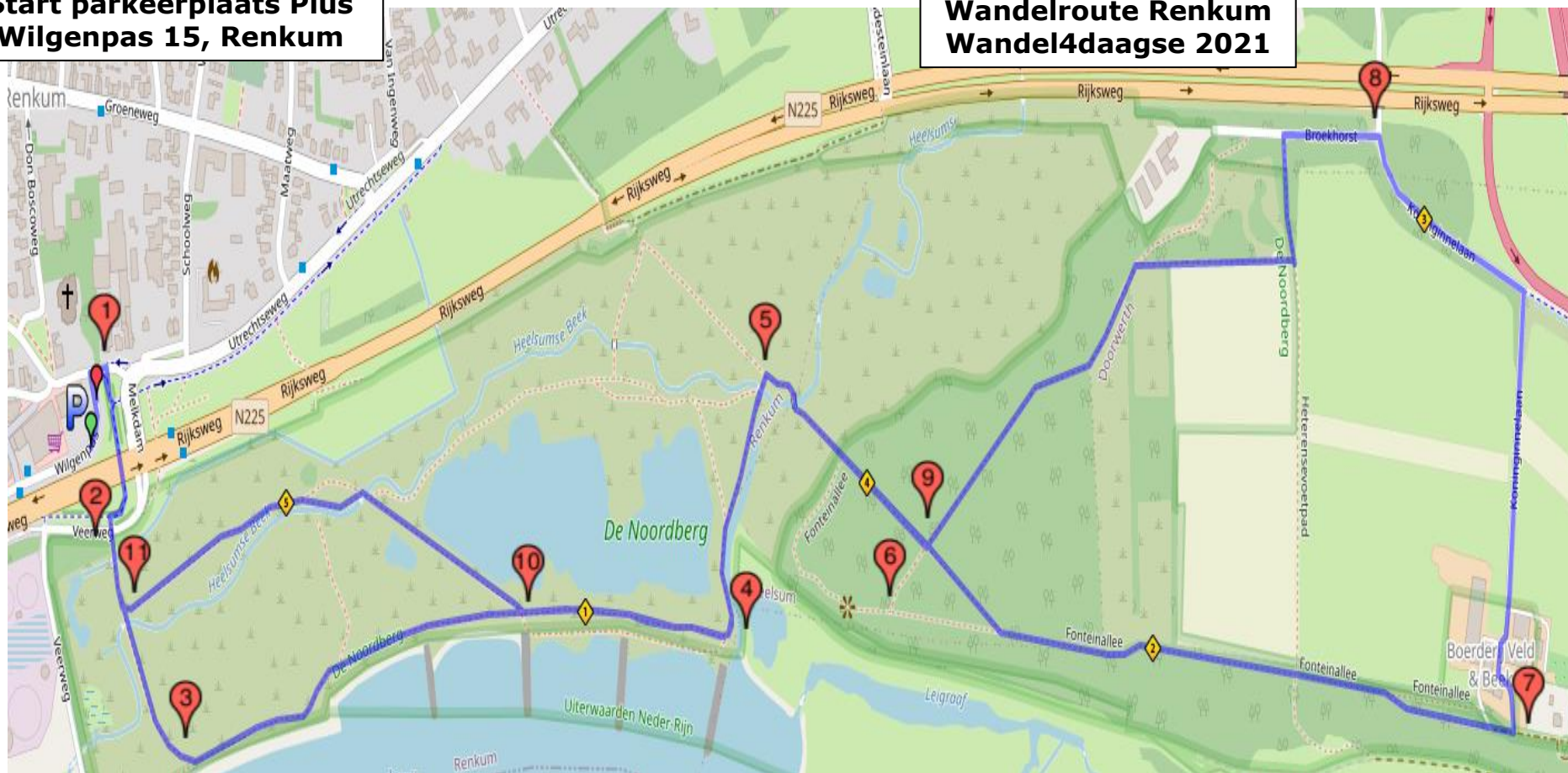
Start parkeerplaats Klein Hartenstein Utrechtseweg 226, Oosterbeek



1. Start vanaf parkeerplaats Hartenstein. Ga rechtsaf op JJ Talsmalaan
2. Eind vd weg rechtsaf en loop rechtdoor. Bij de slagboom linksaf het bos in.
3. Nadat je de hoofdlaan bent overgestoken ga je het eerste pad linksaf.
4. Ga rechtsaf en houdt links aan.
5. Bij het bruggetje ga linksaf omhoog en loop je langs het veldje tot aan de weg en ga linksaf.
6. Ga rechtsaf op Benedendorpseweg en direct linksaf.
7. Ga op het pad linksaf en volg dit pad tot aan de kerk.
8. Ga rechtsaf en voorbij de Ford garage direct rechtsaf.
9. Ga het eerste pad linksaf.
10. Eind van het pad linksaf en daarna de Benedendorpseweg linksaf.
11. Rechtsaf de Weverstraat in en direct linksaf de Bildergsweg in. Volg het pad tot aan Pietersbergseweg
12. Vervolg de weg omhoog richting JJ Taslamalaan

**Start parkeerplaats Plus
Wilgenpas 15, Renkum**

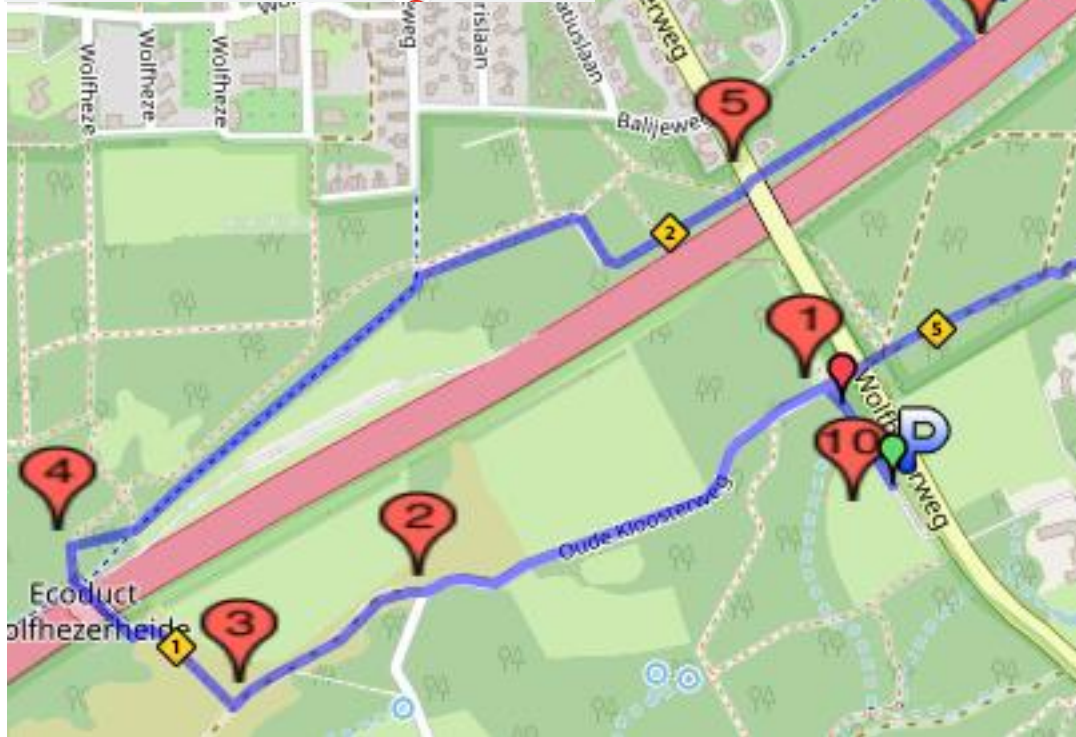
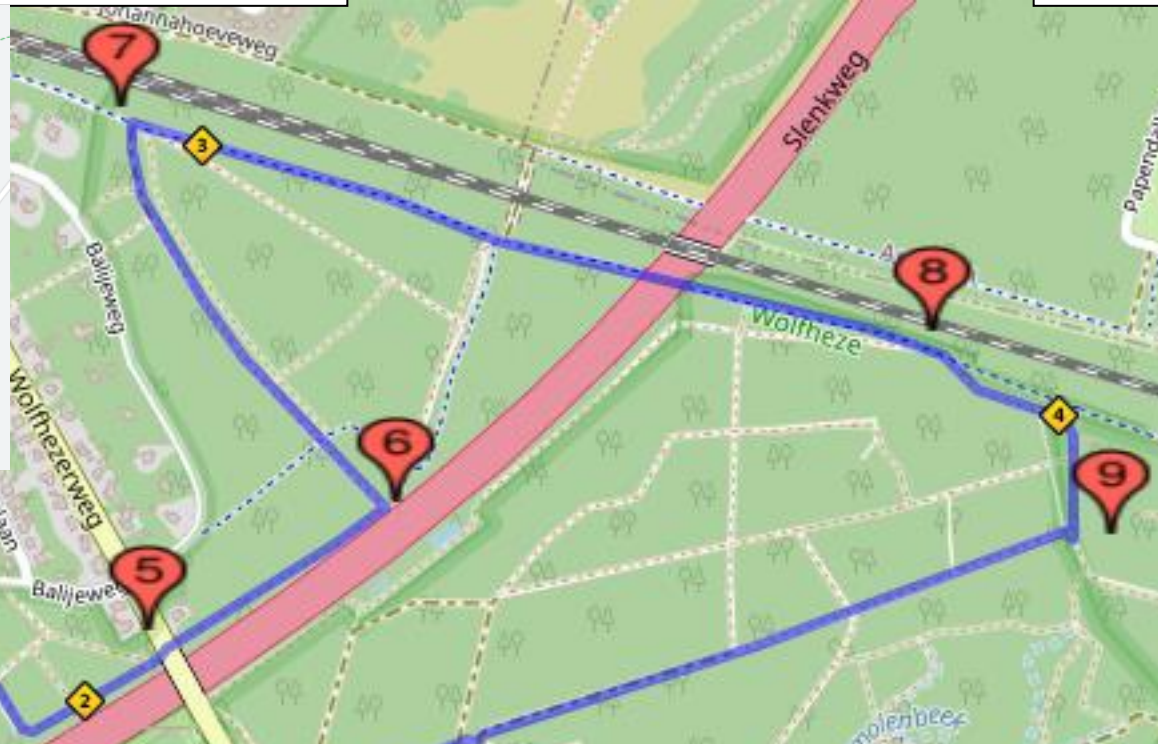
**Wandelroute Renkum
Wandel4daagse 2021**



1. Parkeer de auto bij de Wilgenpas (bij de Plus). Loop richting de Utrechtseweg ga rechtsaf richting de uiterwaarde. Steek de rijksweg over.
2. Ga de uiterwaarde in en volg het pad rechtdoor richting het water.
3. Ga links met het pad mee en volg dit pad langs het water
4. Ga linksaf en het eerste pad rechts
5. Ga rechtsaf het pad omhoog.
6. Ga bij deze T-splitsing rechtdoor.
7. Ga bij boerderij veld & beek linksaf en volg dit pad tot aan het viaduct.
8. Ga linksaf richting de Broekhorst, eerste pad links en vervolgens eerste pad rechts
9. Ga op de T-splitsing rechtsaf en volg het zelfde pad als de heen weg.
10. Ga op de Y splitsing rechtsaf
11. Ga aan het eind rechtsaf en loop terug naar de parkeerplaats.

Start parkeerplaats parallel aan Wolfhezerweg Oude Kloosterweg, Wolfheze

Wandelroute Wolfheze Wandel4daagse 2021



1. Loop vanaf de parkeerplaats richting het bos en ga linksaf.
2. Je komt nu aan bij een splitsing met verhard en onverhard pad. Ga rechtsaf en onverharde pad.
3. Ga rechtsaf richting de snelweg. Je steekt via een ecoduct de snelweg over.
4. Ga rechtsaf en volg het pad langs de snelweg
5. Steek de Wolfhezerweg over en vervolg het pad
6. Neem eerste pad linksaf en loop door tot je op het fietspad komt.
7. Ga bij het fietspad rechtsaf en vervolg het fietspad langs het spoor. Ga onder het bruggetje door.
8. Neem na het bruggetje het rechter onverharde pad en volg het pad het bos in.
9. Ga het tweede pad rechtsaf en loop dit pad helemaal uit tot aan de parkeerplaats.
10. Je bent terug!